

---

## Resultados

### Encuesta 917571

---

Número de registros en esta consulta:	47
Total de registros en esta encuesta:	47
Porcentaje del total:	100.00%

---

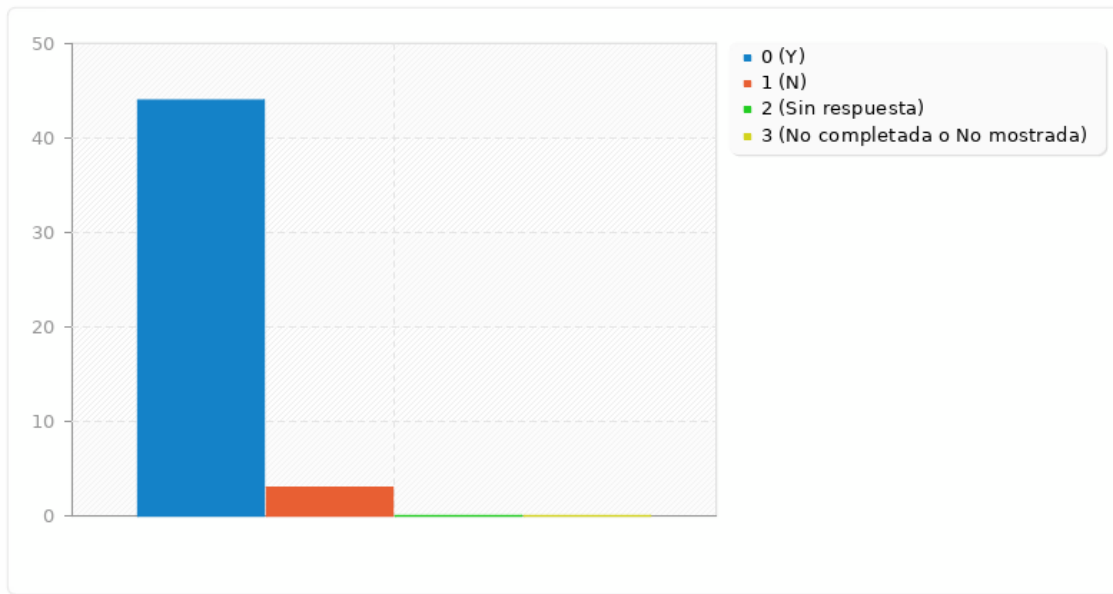
**Resumen para estudiaretsiinf****¿Estudias en la ETSIINF?**

---

<b>Opción</b>	<b>Cuenta</b>	<b>Porcentaje</b>
Sí (Y)	44	93.62%
No (N)	3	6.38%
Sin respuesta	0	0.00%
No completada o No mostrada	0	0.00%

## Resumen para estudiaretsiinf

¿Estudias en la ETSIINF?



## Resumen para conocer tryit

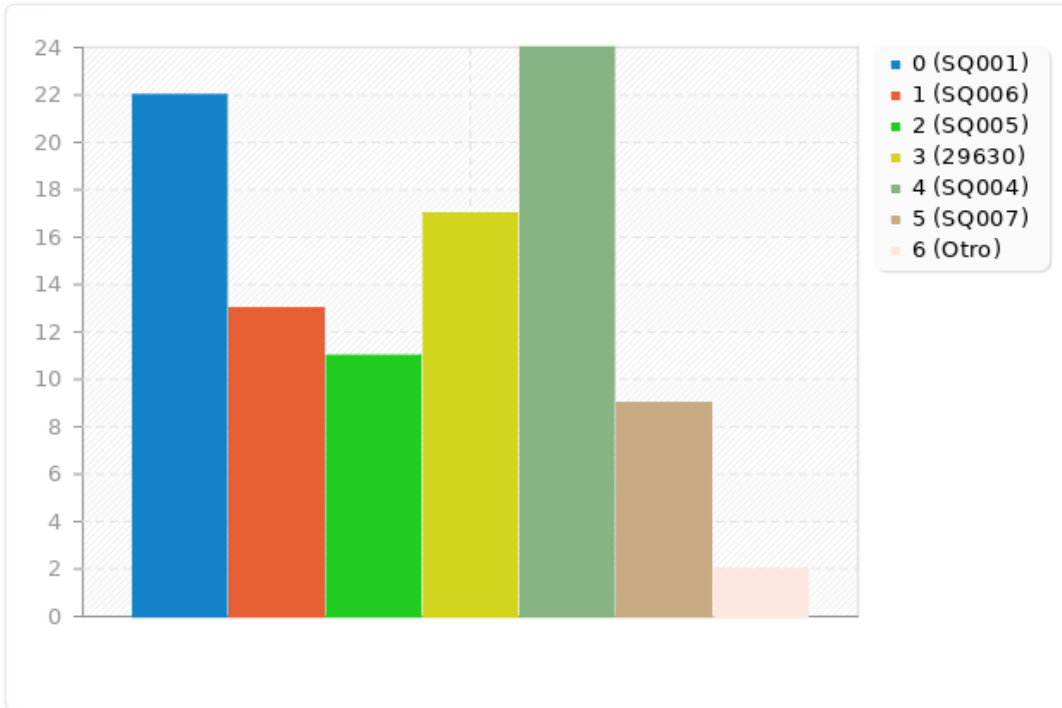
## ¿Cómo has conocido el Try IT!?

Opción	Cuenta	Porcentaje
Twitter. (SQ001)	22	46.81%
Instagram. (SQ006)	13	27.66%
WhatsApp. (SQ005)	11	23.40%
Me lo dijo un compañero. (29630)	17	36.17%
Me acuerdo de otras ediciones. (SQ004)	24	51.06%
Gracias a la Semana de Eventos previa al congreso. (SQ007)	9	19.15%
Otro	2	4.26%

ID	Respuesta
4	por la propia universidad
38	Carteles en la ETSIINF antes del confinamiento ;-;

## Resumen para conocer tryit

¿Cómo has conocido el Try IT!?



---

**Resumen para tryitotrasediciones**

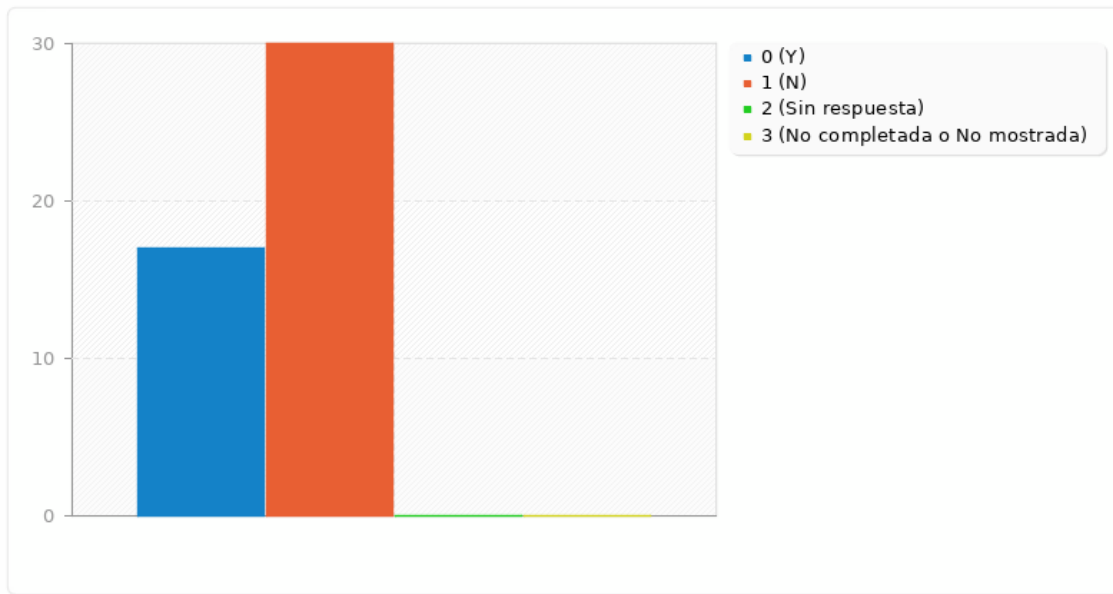
¿Has acudido a más ediciones del Try IT!?

---

Opción	Cuenta	Porcentaje
Sí (Y)	17	36.17%
No (N)	30	63.83%
Sin respuesta	0	0.00%
No completada o No mostrada	0	0.00%

## Resumen para tryitotrasediciones

¿Has acudido a más ediciones del Try IT!?



---

## Resumen para tryitediciones

¿A qué ediciones recuerdas haber venido?

---

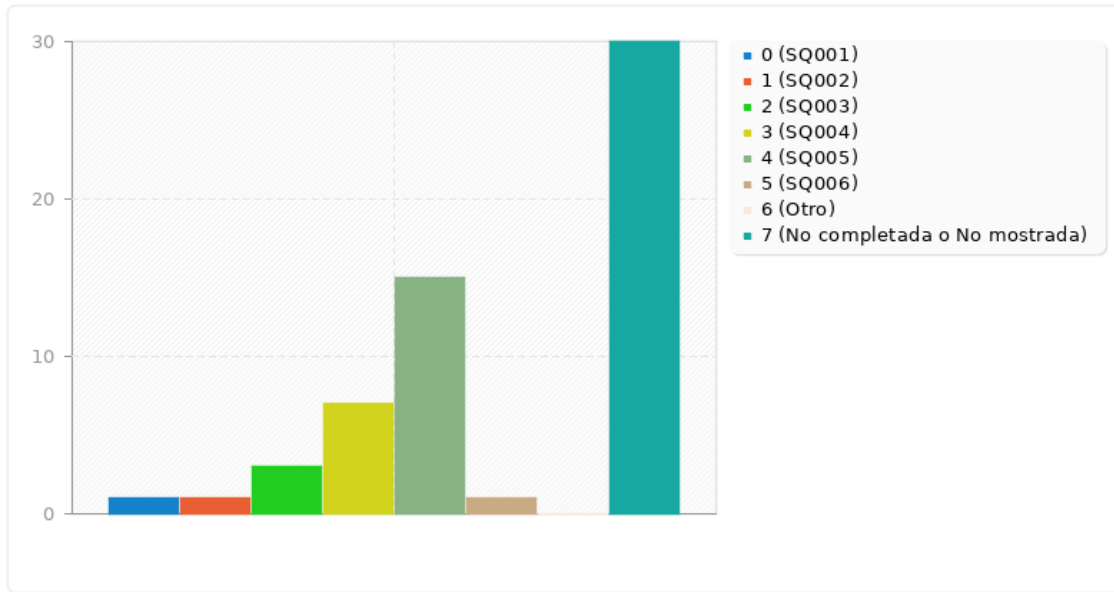
Opción	Cuenta	Porcentaje
2015 (SQ001)	1	2.13%
2016 (SQ002)	1	2.13%
2017 (SQ003)	3	6.38%
2018 (SQ004)	7	14.89%
2019 (SQ005)	15	31.91%
No me acuerdo (SQ006)	1	2.13%
Otro	0	0.00%
No completada o No mostrada	30	63.83%

ID	Respuesta
----	-----------



## Resumen para tryitediciones

¿A qué ediciones recuerdas haber venido?



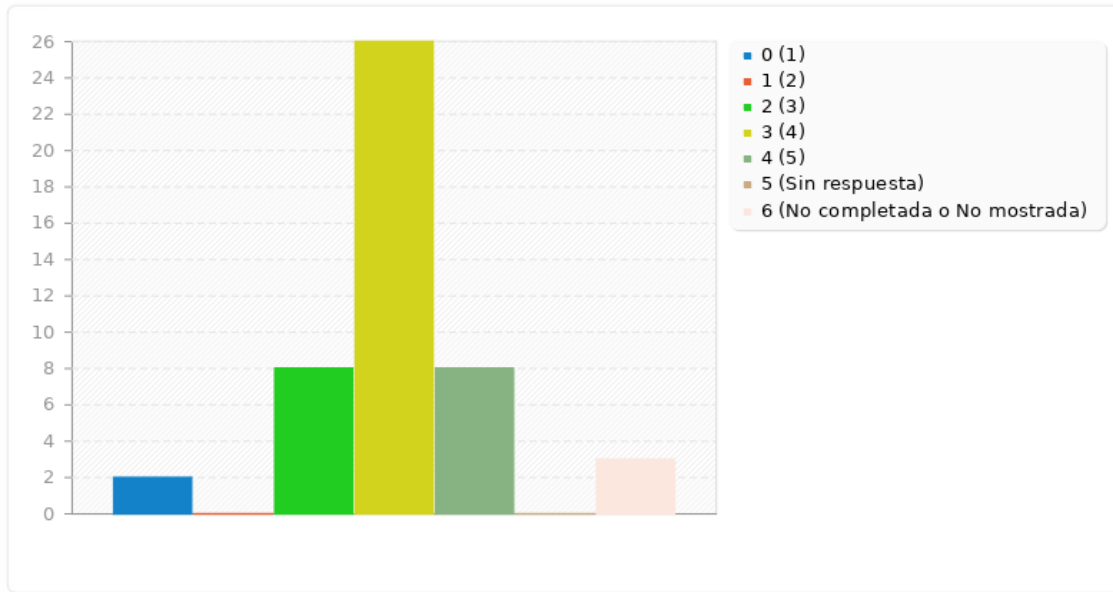
## Resumen para valoraciontryit

Del 1 al 5, ¿Cómo valorarías tu experiencia en el TryIT! 2021?

Opción	Cuenta	Porcentaje	Suma
1 (1)	2	4.55%	4.55%
2 (2)	0	0.00%	
3 (3)	8	18.18%	18.18%
4 (4)	26	59.09%	
5 (5)	8	18.18%	77.27%
Sin respuesta	0	0.00%	0.00%
No completada o No mostrada	3	6.38%	0.00%
Media aritmética	3.86		
Desviación estándar	0.88		
Suma (Opciones)	44	100.00%	100.00%
Número de casos		0%	

## Resumen para valoraciontryit

Del 1 al 5, ¿Cómo valorarías tu experiencia en el TryIT! 2021?



## Resumen para valoracionorg

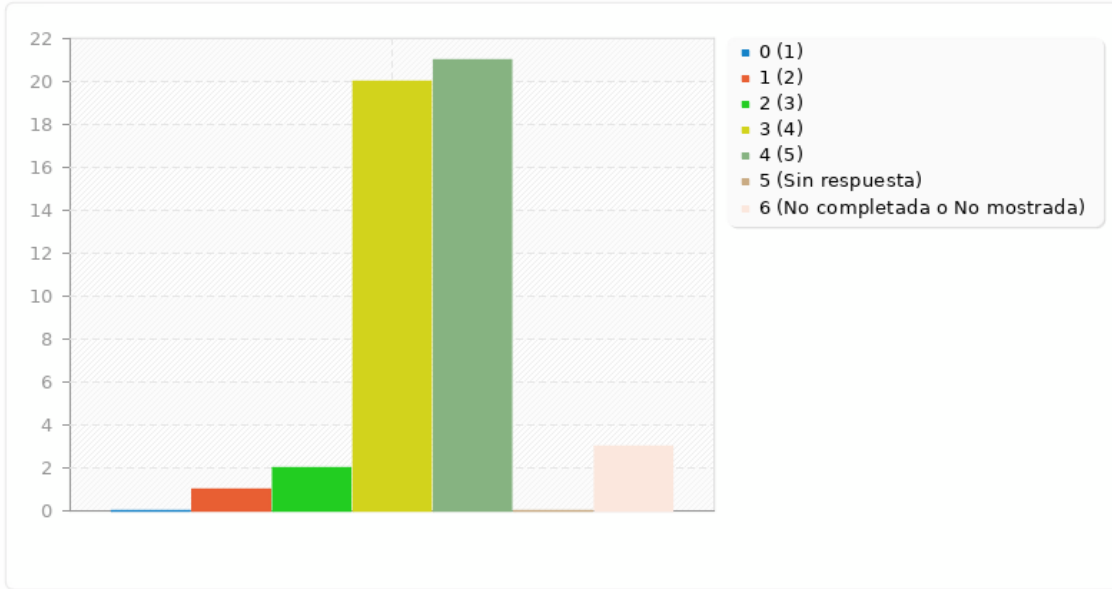
Del 1 al 5, indique su valoración sobre la organización del congreso.

---

Opción	Cuenta	Porcentaje	Suma
1 (1)	0	0.00%	2.27%
2 (2)	1	2.27%	
3 (3)	2	4.55%	4.55%
4 (4)	20	45.45%	
5 (5)	21	47.73%	93.18%
Sin respuesta	0	0.00%	0.00%
No completada o No mostrada	3	6.38%	0.00%
Media aritmética	4.39		
Desviación estándar	0.69		
Suma (Opciones)	44	100.00%	100.00%
Número de casos		0%	

## Resumen para valoracionorg

Del 1 al 5, indique su valoración sobre la organización del congreso.



## Resumen para valoracioncharlas

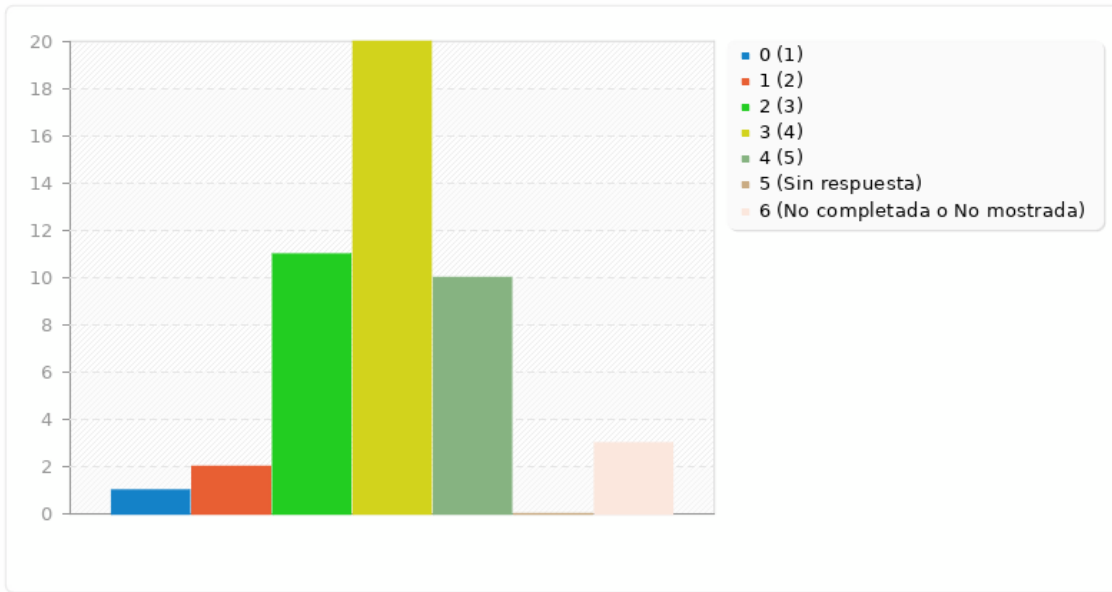
Del 1 al 5, indique su valoración sobre las charlas del Congreso.

Opción	Cuenta	Porcentaje	Suma
1 (1)	1	2.27%	6.82%
2 (2)	2	4.55%	
3 (3)	11	25.00%	25.00%
4 (4)	20	45.45%	
5 (5)	10	22.73%	68.18%
Sin respuesta	0	0.00%	0.00%
No completada o No mostrada	3	6.38%	0.00%
Media aritmética	3.82		
Desviación estándar	0.92		
Suma (Opciones)	44	100.00%	100.00%
Número de casos		0%	

## Resumen para valoracioncharlas

Del 1 al 5, indique su valoración sobre las charlas del Congreso.

---



### Resumen para valoración técnica

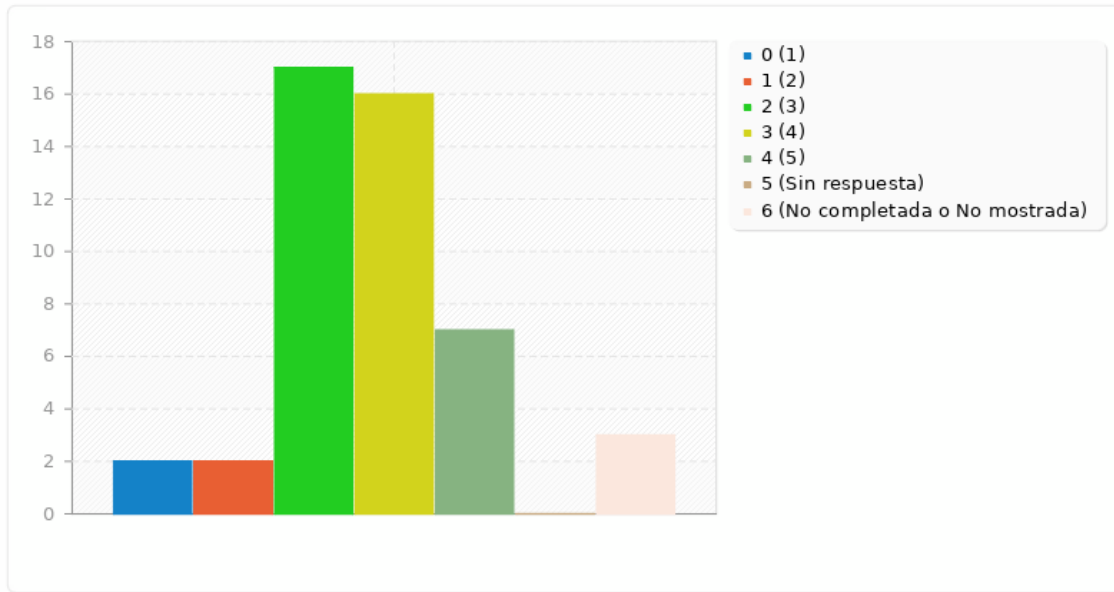
Indique, del 1 al 5, el nivel técnico de las ponencias.

Opción	Cuenta	Porcentaje	Suma
1 (1)	2	4.55%	9.09%
2 (2)	2	4.55%	
3 (3)	17	38.64%	38.64%
4 (4)	16	36.36%	
5 (5)	7	15.91%	52.27%
Sin respuesta	0	0.00%	0.00%
No completada o No mostrada	3	6.38%	0.00%
Media aritmética	3.55		
Desviación estándar	0.98		
Suma (Opciones)	44	100.00%	100.00%
Número de casos		0%	



## Resumen para valoración técnica

Indique, del 1 al 5, el nivel técnico de las ponencias.



**Resumen para valoración interactiva**

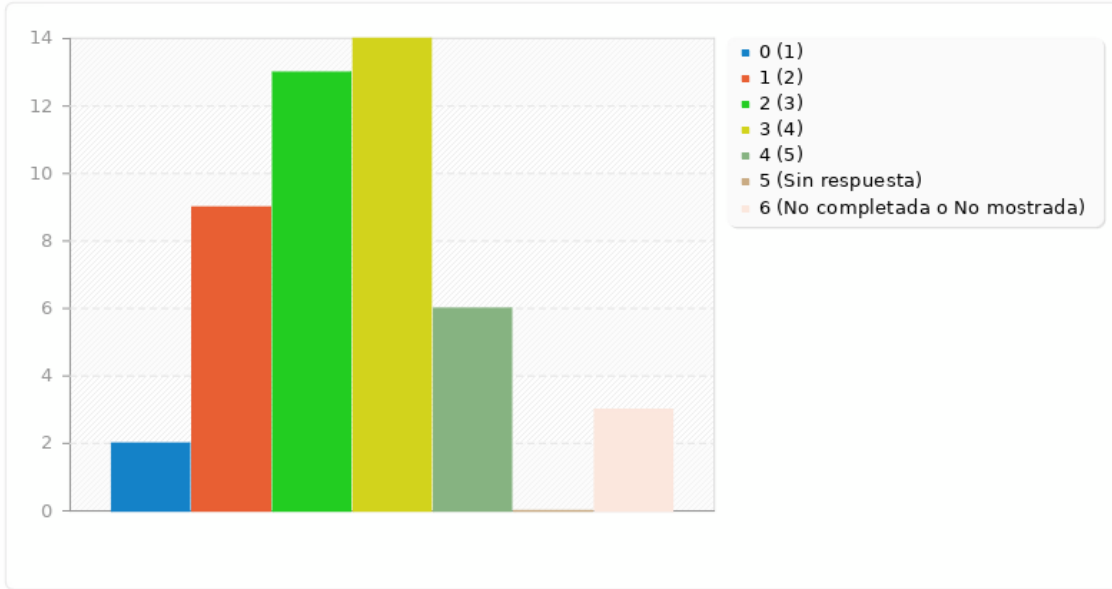
Del 1 al 5, indique la interactividad de las ponencias.

Opción	Cuenta	Porcentaje	Suma
1 (1)	2	4.55%	25.00%
2 (2)	9	20.45%	
3 (3)	13	29.55%	29.55%
4 (4)	14	31.82%	
5 (5)	6	13.64%	45.45%
Sin respuesta	0	0.00%	0.00%
No completada o No mostrada	3	6.38%	0.00%
Media aritmética	3.3		
Desviación estándar	1.09		
Suma (Opciones)	44	100.00%	100.00%
Número de casos		0%	

## Resumen para valoración interactiva

Del 1 al 5, indique la interactividad de las ponencias.

---



## Resumen para mejorar charlas

¿Tiene alguna sugerencia para mejorar las charlas?

Opción	Cuenta	Porcentaje
Opción	9	19.15%
Sin respuesta	35	74.47%
No completada o No mostrada	3	6.38%

ID	Respuesta
4	Que sean más interactivas y docentes, en cierto modo muchas fueron prácticamente publicidad (que es normal)
10	No se, cuando vaya os lo diré
12	Realmente depende del ponente y su personalidad, es algo en lo que poco se puede hacer.
16	Más técnicas y menos orientadas al negocio y el mundo laboral.
33	Que las charlas sean menos de "Mira como mola mi empresa" y se centren más en aspectos técnicos y formativos
40	Más juegos
52	Mas variedad, ha habido demasiadas consultorias intentando venderse, lo que hacía las charlas poco atrayentes y algo repetitivas
57	Charlas donde los alumnos desde primer curso puedan sentirse identificados e incluidos en el acceso a las empresas
64	Dejad de vender a los alumnos como ganado a las consultoras y haced un call of papers de verdad

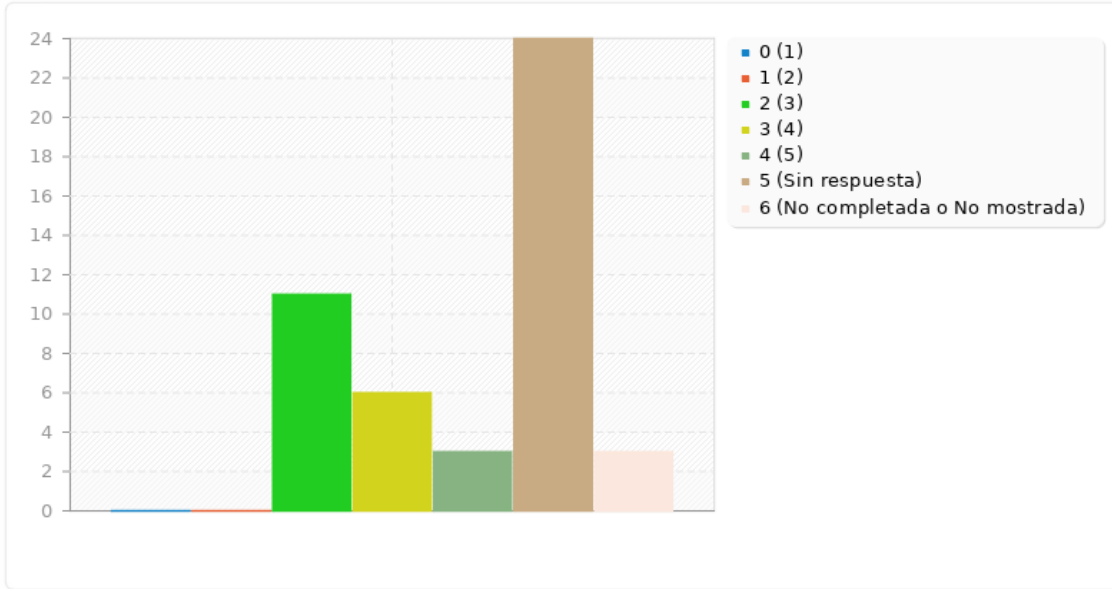
## Resumen para tecnicotalleres

Del 1 al 5, indique cómo de técnicos han sido los talleres.

Opción	Cuenta	Porcentaje	Suma
1 (1)	0	0.00%	0.00%
2 (2)	0	0.00%	
3 (3)	11	55.00%	55.00%
4 (4)	6	30.00%	
5 (5)	3	15.00%	45.00%
Sin respuesta	24	51.06%	0.00%
No completada o No mostrada	3	6.38%	0.00%
Media aritmética	3.6		
Desviación estándar	0.75		
Suma (Opciones)	20	100.00%	100.00%
Número de casos		0%	

## Resumen para tecnicotalleres

Del 1 al 5, indique cómo de técnicos han sido los talleres.



---

## Resumen para mejorastalleres

¿Tiene alguna sugerencia para mejorar los talleres?

---

Opción	Cuenta	Porcentaje
Opción	4	8.51%
Sin respuesta	40	85.11%
No completada o No mostrada	3	6.38%

ID	Respuesta
10	No se, cuando vaya os lo diré
12	El HUNT me sigue pareciendo muy difícil xd
16	No acudí a ningún taller
64	No

## Resumen para valoración programa

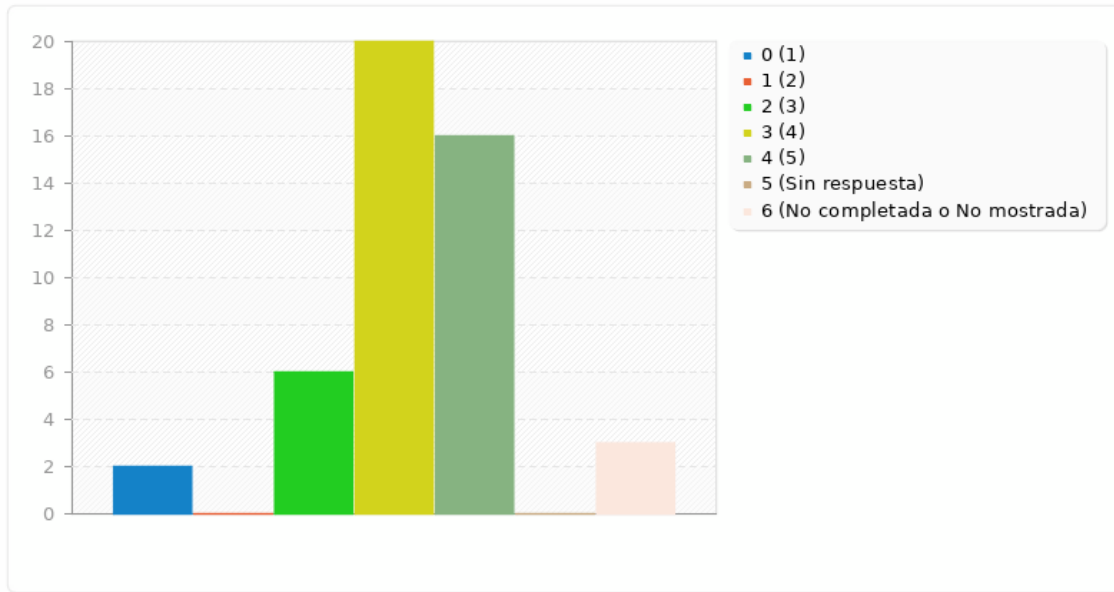
Del 1 al 5, indique su satisfacción acerca del Programa del Congreso TryIT! 2021.

Opción	Cuenta	Porcentaje	Suma
1 (1)	2	4.55%	4.55%
2 (2)	0	0.00%	
3 (3)	6	13.64%	13.64%
4 (4)	20	45.45%	
5 (5)	16	36.36%	81.82%
Sin respuesta	0	0.00%	0.00%
No completada o No mostrada	3	6.38%	0.00%
Media aritmética	4.09		
Desviación estándar	0.96		
Suma (Opciones)	44	100.00%	100.00%
Número de casos		0%	



## Resumen para valoración programa

Del 1 al 5, indique su satisfacción acerca del Programa del Congreso TryIT! 2021.



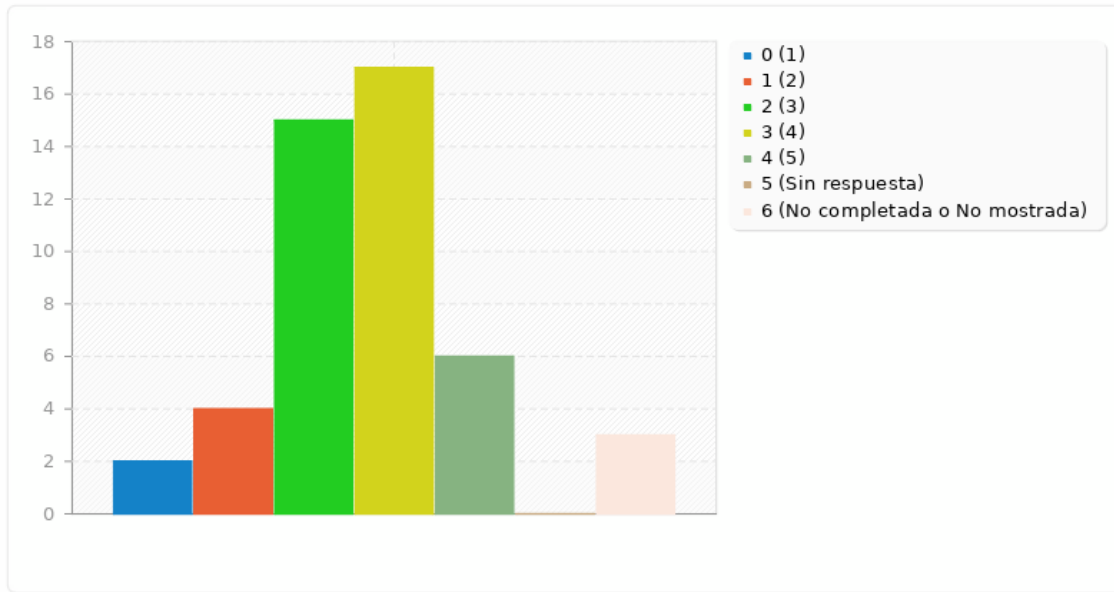
## Resumen para valoraciónduracion

Del 1 al 5, Indique su valoración sobre la duración del Congreso TryIT! 2021.

Opción	Cuenta	Porcentaje	Suma
1 (1)	2	4.55%	13.64%
2 (2)	4	9.09%	
3 (3)	15	34.09%	34.09%
4 (4)	17	38.64%	
5 (5)	6	13.64%	52.27%
Sin respuesta	0	0.00%	0.00%
No completada o No mostrada	3	6.38%	0.00%
Media aritmética	3.48		
Desviación estándar	1		
Suma (Opciones)	44	100.00%	100.00%
Número de casos		0%	

## Resumen para valoración duracion

Del 1 al 5, Indique su valoración sobre la duración del Congreso TryIT! 2021.



## Resumen para sugerenciasyopinion

Indique, si la tuviera, cualquier sugerencia u opinión sobre cualquiera de los aspectos del Congreso TryIT! 2021.

Opción	Cuenta	Porcentaje
Opción	6	12.77%
Sin respuesta	38	80.85%
No completada o No mostrada	3	6.38%

ID	Respuesta
10	No poner la encuesta pública en twitter ????
12	Fue bastante agradable recuperar el espíritu del TryIT. Con el tema de las clases telemáticas y todo en general, se agradece poder interactuar con compañeros de todo tipo.
27	En mi opinión como este año ha habido clases habría alargado el tryit poniendolo ya sea mañana o tarde, pero si es como otros años sin clases estaría perfecto
52	A ver si el año que viene podemos no tener clase durante esa semana, crucemos los dedos para que no haya otra filomena ????
61	No me gusta que haya charlas por la mañana y por la tarde también
65	Justificar continuamente la asistencia era un poco cansado y al final estaba más pendiente de eso que de las charlas

---

**Resumen para podcastssino**

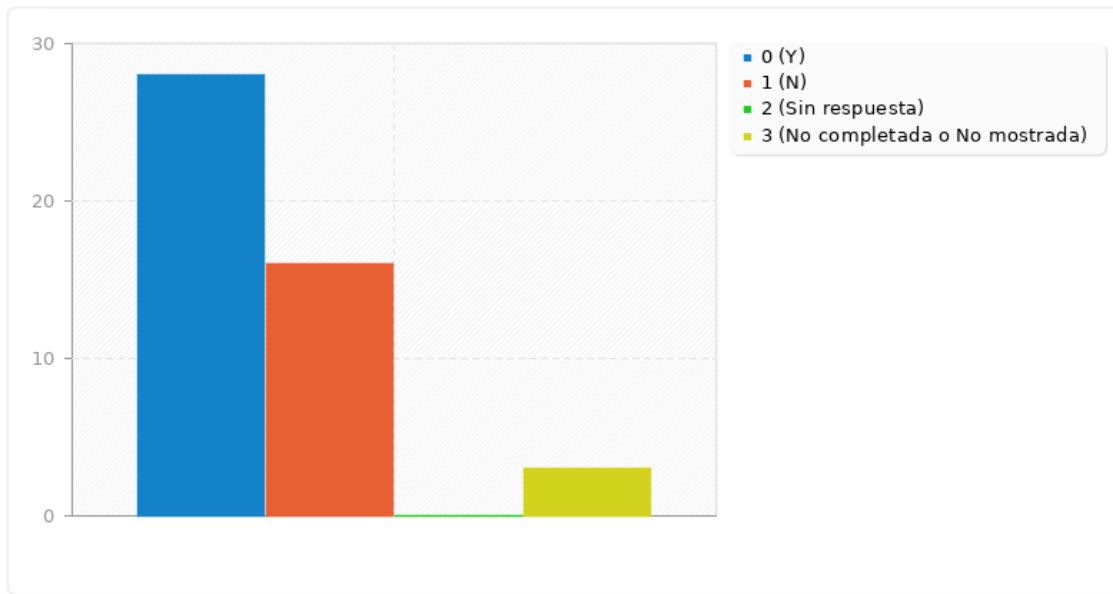
¿Estarías interesado/a en que existiera un podcast de la escuela por parte de la Delegación?

---

Opción	Cuenta	Porcentaje
Sí (Y)	28	59.57%
No (N)	16	34.04%
Sin respuesta	0	0.00%
No completada o No mostrada	3	6.38%

## Resumen para podcastssino

¿Estarías interesado/a en que existiera un podcast de la escuela por parte de la Delegación?



## Resumen para podcaststematica

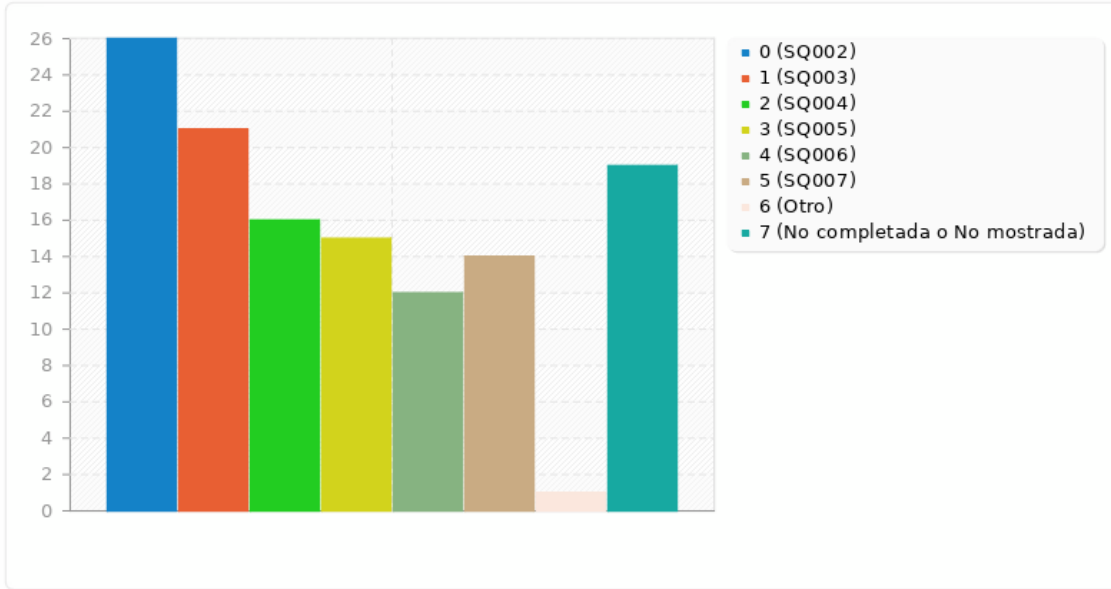
¿Qué temáticas le interesarían en un podcast de la Escuela?

Opción	Cuenta	Porcentaje
Temas de Interés General para los Estudiantes (Actividades con Créditos, de Asociaciones, Charlas, Torneos, proyectos de delegación, ...) (SQ002)	26	55.32%
Charlas Técnicas de nuestro ámbito (Invitando a Profesores, Doctorandos, temática laboral, ...) (SQ003)	21	44.68%
Charlas Técnicas, pero de temática variada (SQ004)	16	34.04%
Temas Actuales (Noticias Relevantes, ...) (SQ005)	15	31.91%
Estructura de la Escuela/Universidad (Cómo funciona la escuela, estructura, órganos de Gobierno, etc) (SQ006)	12	25.53%
Conversación con otras escuelas o universidades (SQ007)	14	29.79%
Otro	1	2.13%
No completada o No mostrada	19	40.43%

ID	Respuesta
12	En temas actuales añadiría cosas como opiniones de lo nuevo que saque Nintendo, ordenadores y cosas así

## Resumen para podcasttematica

¿Qué temáticas le interesarían en un podcast de la Escuela?





## Resumen para podcastsfecha

¿Qué día se deberían publicar los podcast?

---

Opción	Cuenta	Porcentaje
Lunes (SQ002)	11	23.40%
Martes (SQ003)	4	8.51%
Miércoles (SQ004)	6	12.77%
Jueves (SQ005)	4	8.51%
Viernes (SQ006)	10	21.28%
Sábado (SQ007)	8	17.02%
Domingo (SQ008)	8	17.02%
Otro	1	2.13%
No completada o No mostrada	19	40.43%

ID	Respuesta
65	Cualquiera siempre que quedara grabado para verlo en otro momento

## Resumen para podcasts fecha

¿Qué día se deberían publicar los podcast?

